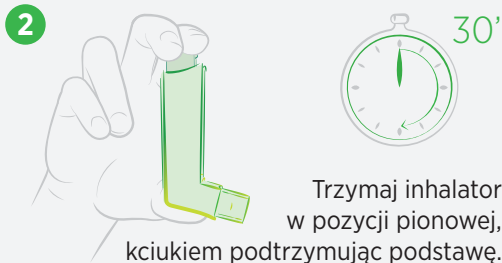


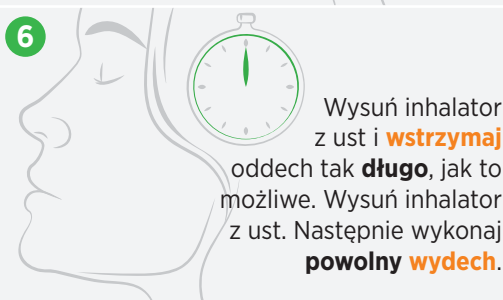
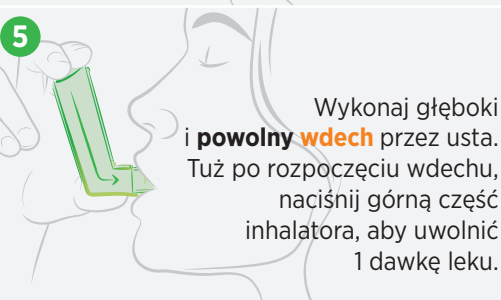
Jak korzystać z inhalatora ciśnieniowego (pMDI)?



PRZYGOTOWANIE



INHALACJA

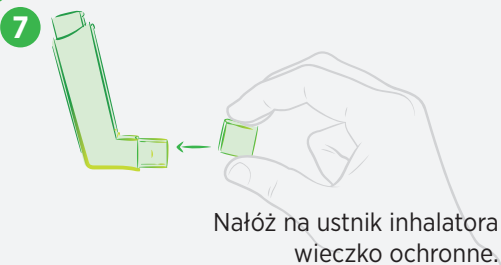


Przed zainhalowaniem swojego leku **zapoznaj się z oryginalną instrukcją obsługi inhalatora** znajdującej się w ulotce dla pacjenta.



Jeśli przyjmujesz więcej dawek, **powoli** powtórz kroki **od 2. do 6.**

ZAKOŃCZENIE



Jak korzystać z inhalatora ciśnieniowego (pMDI) z komorą inhalacyjną?



Z komory można korzystać używając maski twarzowej. Maska powinna być dopasowana do twarzy i do niej przylegać.

PRZYGOTOWANIE



1 Sprawdź czy komora nie jest uszkodzona. W razie stwierdzenia uszkodzenia wymień komorę na **nową**.



2 Zdejmij **wieczko** ochronne z dozownika aerozolu i z komory inhalacyjnej.

INHALACJA



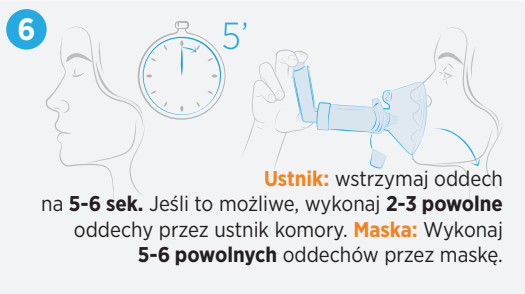
3 Włóż dozownik aerozolu do tylnej części komory inhalacyjnej.



4 Umieść **ustnik** komory inhalacyjnej między zębami zwracając uwagę aby **objąć ustnik komory ustami**. Jeśli **używasz maski** twarzowej, **dopasuj** ją do twarzy.



5 Uwolnij dawkę **aerozolu** i wykonaj **powolny wdech**.



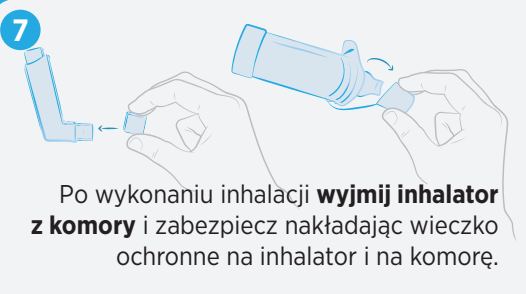
6 **Ustnik**: wstrzymaj oddech na **5-6 sek.** Jeśli to możliwe, wykonaj **2-3 powolne** oddechy przez ustnik komory. **Maska**: Wykonaj **5-6 powolnych** oddechów przez maskę.

Przed zainhalowaniem swojego **leku** zapoznaj się z **oryginalną instrukcją obsługi inhalatora i komory inhalacyjnej** znajdującej się w ulotkach dla pacjenta.



Jeśli przyjmujesz więcej dawek, **powoli** powtórz kroki **od 4. do 6.**

ZAKOŃCZENIE



7 Po wykonaniu inhalacji **wyjmij inhalator z komory** i zabezpiecz nakładając wieczko ochronne na inhalator i na komorę.



8 Po inhalacji **przeplucz usta i gardło wodą** w celu zapobiegania wystąpienia chrypki i pęśniawek.

Korzystaj www.totylkoastma.pl i polecaj pacjentom

